

Coronamonitor

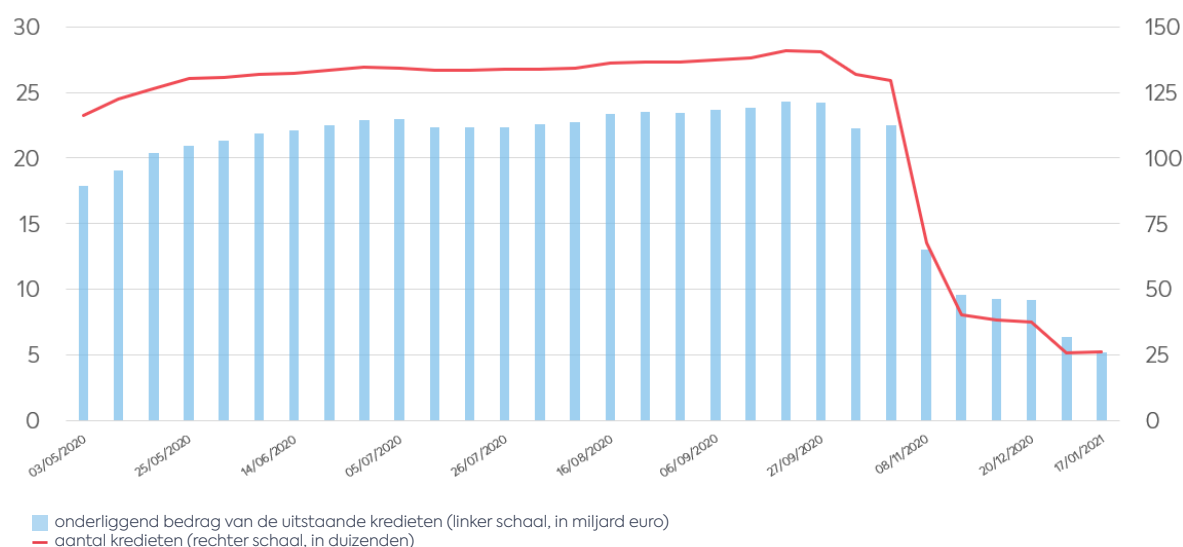
Deze monitor geeft inzicht in de bancaire financieringen aan ondernemingen en particulieren.

28 januari 2021



Ondernemingen Betalingsuitstel voor ondernemingskredieten

Evolutie ondernemingskredieten onder moratorium



Totaal aantal uitstaande betalingsuitstellen op 17 januari: **26.161** (tegenover 141.000 in september)

Totaal onderliggend uitstaand bedrag van de betrokken kredieten: **5,2 miljard euro** (tegenover 24,3 miljard euro in september)

Gemiddeld uitstaand bedrag van het krediet waarvoor uitstel is toegekend: **200.000 euro**

Nieuwe kredieten aan ondernemingen (met en zonder staatsgarantie)

	KMO's (incl. zelfstandigen)		Grote ondernemingen (corporate)	
	Aantal (in eenheden)	Bedrag (in miljoen euro)	Aantal (in eenheden)	Bedrag (in miljoen euro)
Maart	30.229	3.262	1.576	1.860
April	17.802	1.955	2.666	2.149
Mei	15.177	1.844	1.928	2.469
Juni	20.437	2.188	2.439	2.524
Juli	16.335	1.860	1.903	2.327
Augustus	12.953	1.477	1.116	1.304
September	18.025	1.853	1.360	1.664
Oktober	18.640	2.167	1.542	2.790
November	19.424	1.847	1.524	1.911
December	40.827	2.741	3.133	2.841

De cijfers zijn voortdurend in ontwikkeling; door een continue verfijning van de rapportering en de segmentatie is het niet uitgesloten dat sommige cijfers retro-actief worden gecorrigeerd.

Coronamonitor

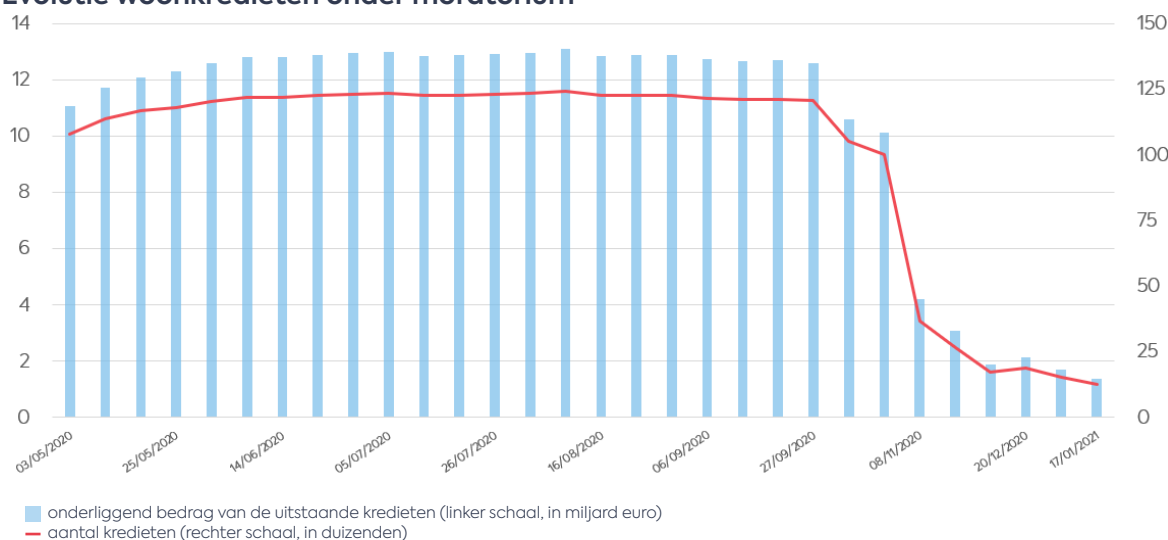
Deze monitor geeft inzicht in de bancaire financieringen aan ondernemingen en particulieren.

28 januari 2021



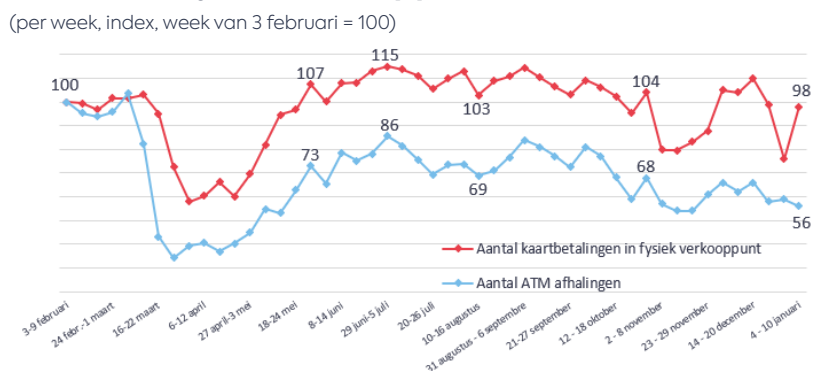
Particulieren Betalingsuitstel voor woonkredieten

Evolutie woonkredieten onder moratorium



Totaal aantal uitstaande betalingsuitstellen op 17 januari: **12.467** (tegenover 124.000 in augustus)*
Totaal onderliggend uitstaand bedrag van de betrokken kredieten: **1,4 miljard euro** (tegenover 13,1 miljard euro in augustus)
Gemiddeld uitstaand bedrag van het krediet waarvoor uitstel is toegekend: **110.000 euro**

Evolutie aantal **ATM geldaf- halingen en kaartbetalingen** in fysiek verkooppunt

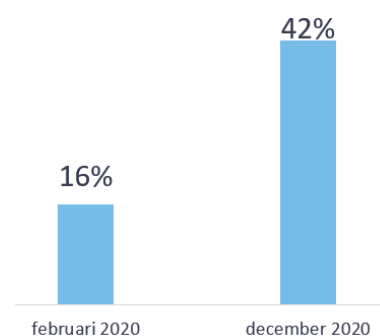


Bron: Febelfin en Worldline (issuing).



Evolutie contactloze betalingen

Aandeel contactloze betalingen in totaal aantal kaartbetalingen



De cijfers zijn voortdurend in ontwikkeling; door een continue verfijning van de rapportering en de segmentatie is het niet uitgesloten dat sommige cijfers retro-actief worden gecorrigeerd.
* Deze cijfers kunnen verschillen van de cijfers van de Centrale voor Kredieten aan Particulieren (CKP) gezien het verschillende staal van banken.