

Coronamonitor

Ce moniteur donne un aperçu des financements bancaires aux entreprises et particuliers.

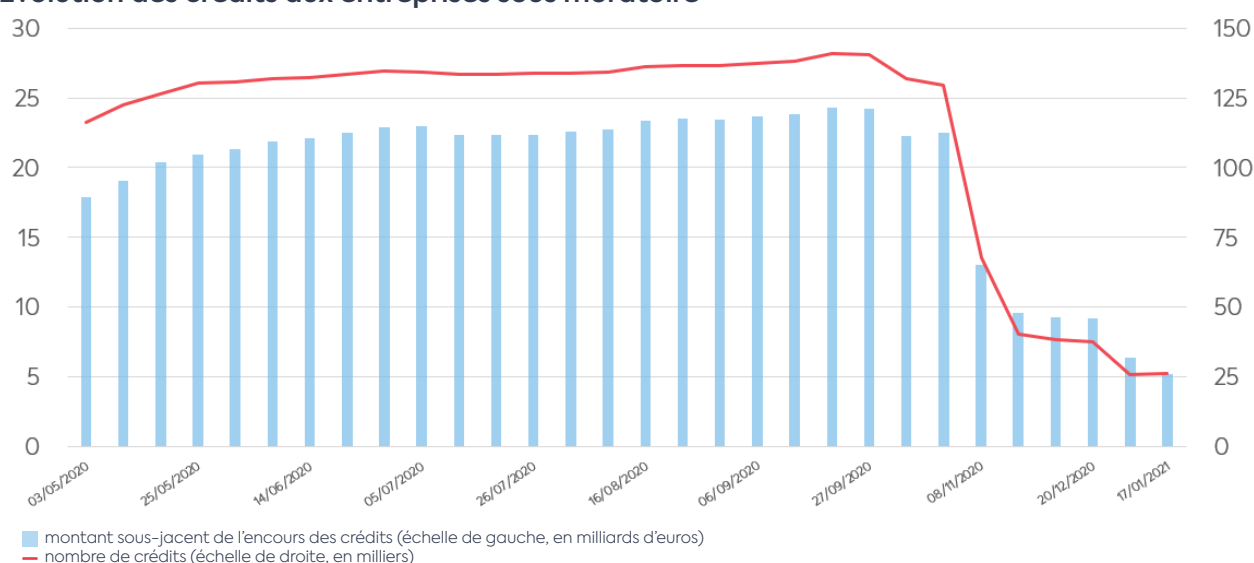
28 janvier 2021



Entreprises

Reports de paiement des crédits aux entreprises

Evolution des crédits aux entreprises sous moratoire



Nombre total de reports de paiement au 17 janvier : **26.161** (contre 141.000 en septembre)

Encours sous-jacent total des crédits concernés : **5,2 milliards d'euros** (contre 24,3 milliards d'euros en septembre)

Encours moyen des crédits ayant bénéficié d'un report de paiement : **200.000 euros**

Nouveaux crédits aux entreprises (avec et sans garantie de l'Etat)

	PME (indépendants inclus)		Grandes entreprises (corporate)	
	Nombre (en unités)	Montant (en millions d'euros)	Nombre (en unités)	Montant (en millions d'euros)
Mars	30.229	3.262	1.576	1.860
Avril	17.802	1.955	2.666	2.149
Mai	15.177	1.844	1.928	2.469
Juin	20.437	2.188	2.439	2.524
Juillet	16.335	1.860	1.903	2.327
Août	12.953	1.477	1.116	1.304
Septembre	18.025	1.853	1.360	1.664
Octobre	18.640	2.167	1.542	2.790
Novembre	19.424	1.847	1.524	1.911
Décembre	40.827	2.741	3.133	2.841

Les chiffres sont en constante évolution. Vu l'affinement ininterrompu du reporting et la segmentation, il n'est pas exclu que certains chiffres soient corrigés rétroactivement.

Coronamonitor

Ce moniteur donne un aperçu des financements bancaires aux entreprises et particuliers.

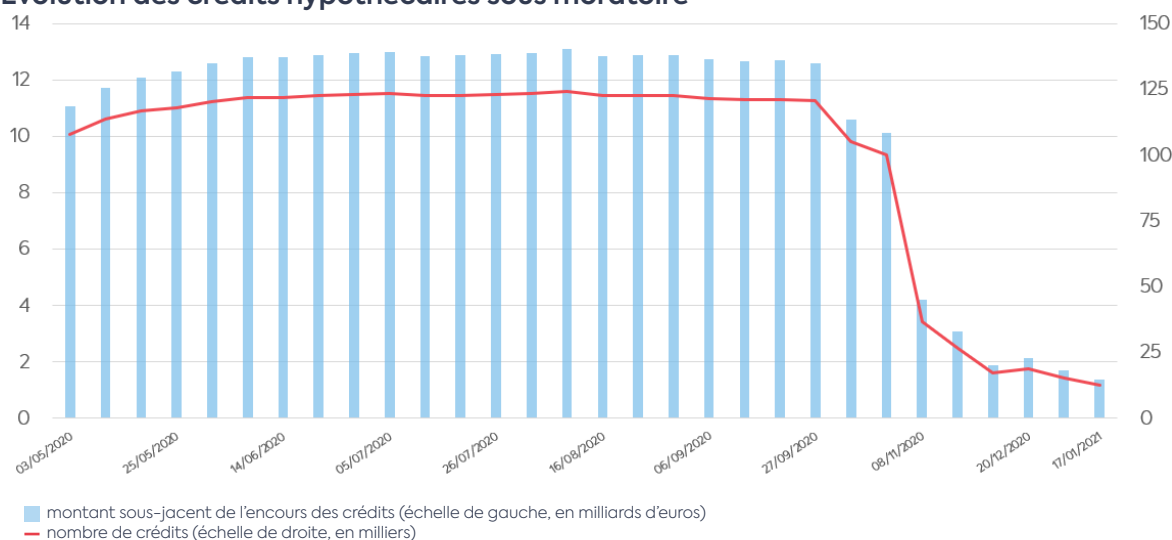
28 janvier 2021



Particuliers

Reports de paiement des crédits hypothécaires

Evolution des crédits hypothécaires sous moratoire



Nombre total de reports de paiement au 17 janvier : **12.467** (contre 124.000 en août)*

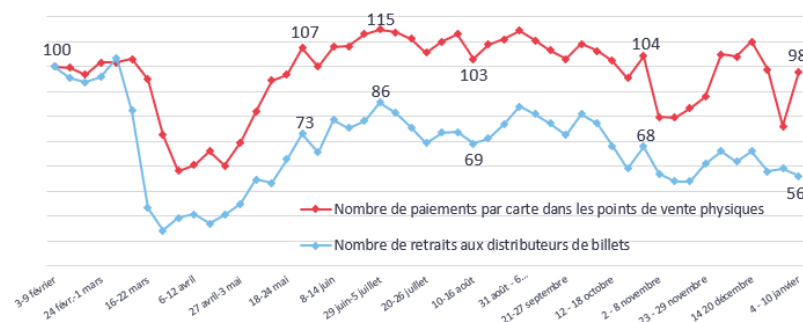
Encours sous-jacent total des crédits concernés : **1,4 milliard d'euros** (contre 13,1 milliards d'euros en août)

Encours moyen des crédits ayant bénéficié d'un report de paiement : **110.000 euros**

Evolution du nombre de retraits d'argent aux distributeurs de billets et des paiements par carte dans les points de vente physiques



(par semaine, indice, semaine du 3 février = 100)

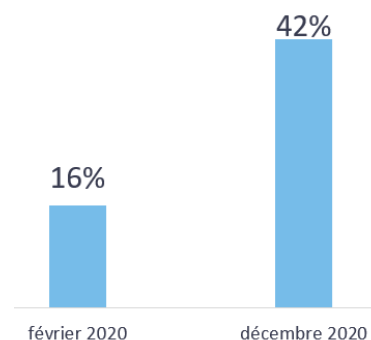


Source: Febelfin et Worldline (issuing).



Evolution des paiements sans contact

Part des paiements sans contact dans le nombre total des paiements par carte



Les chiffres sont en constante évolution. Vu l'affinement ininterrompu du reporting et la segmentation, il n'est pas exclu que certains chiffres soient corrigés rétroactivement.

* Ces chiffres peuvent différer de ceux de la Centrale des Crédits aux Particuliers (CCP) vu l'échantillonnage différent de banques.